


муниципальное казённое общеобразовательное учреждение  
«Покровская основная общеобразовательная школа»  
Мещовского района, Калужской области

Согласовано


Заместитель директора по УР

 М.Н. Хибалова/


Утверждаю

Директор

МКОУ «Покровская ОС

 Г.М. Васюнина /

Приказ №77-од 30.08.20



**программа**

кружка по формированию финансовой грамотности

«Страна финансов»

2022год

## **Содержание**

### **I. ЦЕЛЕВОЙ РАЗДЕЛ**

- 1.1. Пояснительная записка
- 1.2. Основные цели и задачи кружка
- 1.3. Основные принципы
- 1.4. Предполагаемые результаты реализации Программы кружка

### **II. СОДЕРЖАТЕЛЬНЫЙ РАЗДЕЛ**

- 2.1. Интеграция образовательных областей
- 2.2. Система оценки освоения Программы кружка
- 2.3. Описание форм, способов, методов и средств реализации программы кружка
- 2.4. Содержание Программы кружка

### **III. ОРГАНИЗАЦИОННЫЙ РАЗДЕЛ**

- 3.1. Материально-технические условия реализации программы
- 3.2. Организация кружковой деятельности
- 3.3. Методическое обеспечение

## **I. ЦЕЛЕВОЙ РАЗДЕЛ**

### **1.1. Пояснительная записка**

Федеральный государственный образовательный стандарт дошкольного образования ставит задачу формирования общей культуры личности детей.

Экономическая культура личности дошкольника характеризуется наличием первичных представлений об экономических категориях, интеллектуальных и нравственных качествах: бережливость, рачительность, смекалка, трудолюбие, умение планировать дела, осуждение жадности и расточительности. Без сформированных первичных экономических представлений невозможно формирование финансовой грамотности.

Финансовая грамотность – это психологическое качество человека, показывающее степень его осведомленности в финансовых вопросах, умение зарабатывать и управлять деньгами.

**Новизна программы** заключается в постановке самой проблемы, как предмета специального изучения. Благодаря включению детей в освоение данной образовательной программы: дошкольники получают элементарные сведения из области экономики, знакомятся с нормами морали, раскрывающими, как следует относиться к окружающей природе, к миру ценностей, к результатам человеческого труда и человеку; формируется адекватное отношение к деньгам, совершенствуются навыки сотрудничества ребенка со сверстниками, взрослого и ребенка. Всё выше перечисленное, убеждает в педагогической целесообразности данной программы.

#### **Актуальность программы**

Сегодняшнее поколение живет в иных экономических условиях. Детей повсюду окружает реклама, а в их лексикон включается все больше слов финансовой среды.

Дети рано включаются в экономическую жизнь семьи, сталкиваются с деньгами, ходят с родителями в магазины, участвуют в купле – продаже и других финансово – экономических отношениях, овладевая, таким образом, экономической информацией на житейском уровне.

Специалисты считают, что неверно и опасно полагаться только на стихийное усвоение знаний об окружающей жизни и, в частности, о финансово – экономических отношениях, потому что деньги, богатство, бедность, реклама, кредит, долги и другие финансовые категории несут в себе воспитательный потенциал, наполненный таким этическим содержанием, как честность, доброта, трудолюбие.

Чем раньше дети узнают о роли денег в частной, семейной и общественной жизни, тем раньше могут быть сформированы полезные финансовые привычки.

В возрасте до 7 лет основы финансовой грамотности могут прививаться через базовые нравственные представления: о добре, зле, красивом, некрасивом. О хорошем и плохом. Основная задача – дать понятие о бережном отношении к вещам, природным ресурсам, а затем и деньгам. Нравственные представления дошкольников в основном формируются на основе наглядных примеров. Дети не знают, почему тот или иной поступок хорош или плох, но знают, как именно они должны поступить («поделиться», «подарить», «положить в копилку» и т.п.). Дошкольнику можно сколько угодно говорить о нормах и правилах, но если слова не будут связаны с определенной последовательностью действий, - они окажутся бесполезными.

Отсюда правило: представления о нормах финансового поведения формируются на основе определенной последовательности поступков, умело демонстрируемых взрослыми. Все это делает актуальной проблему формирования элементарных экономических представлений и формирования финансовой грамотности начиная с раннего возраста. Наблюдения за детьми старшего дошкольного возраста, социальный запрос родителей, результаты исследовательской деятельности и требования школы современности подтвердили точку зрения о необходимости ранней социализации дошкольников средствами экономического воспитания, так как социально – экономическая жизнь интересует детей не меньше, чем взрослых. Непрерывное экономическое образование и воспитание необходимо начинать именно с дошкольного возраста – когда детьми приобретается первичный опыт в элементарных экономических отношениях.

Данная Программа разработана в соответствии с:

- Федеральным законом Российской Федерации от 29 декабря 2012 г. № 273-ФЗ «Об образовании в Российской Федерации»;
- Приказом Министерства образования и науки Российской Федерации от 17.10.2013 года № 1155 «Об утверждении федерального государственного стандарта дошкольного образования»;
- Письмом Министерства образования и науки РФ от 28.02.2014 г. № 08-249 «Комментарии к ФГОС дошкольного образования»;
- Приказом Министерства образования и науки Российской Федерации от 30 августа 2013 г. N 1014 «Об утверждении порядка организации и осуществления образовательной деятельности по основным общеобразовательным программам - образовательным программам дошкольного образования»;
- «Санитарно-эпидемиологическими требованиями к устройству, содержанию и организации режима работы дошкольных образовательных учреждений» от 13.05.2013 г.;
- Основной образовательной программой дошкольного образования МОКУ «Покровская ООШ», разработанной с учетом примерной основной образовательной программы дошкольного образования «От рождения до школы» под редакцией Н.Е. Вераксы, Т.С. Комаровой, М.А. Васильевой, - М.: МОЗАИКА СИНТЕЗ, 2016.

## **1.2. Основные цели и задачи кружка**

**Цель:** - помочь детям старшего дошкольного возраста войти в социально-экономическую жизнь,

сформировать основы экономических компетенций и финансовую грамотность.

**Задачи:**

**Обучающие :**

- сформировать у детей представление о потребностях человека на основе экономических понятий: экономика, потребности, нормы жизни, товар, продукт, услуга, потребитель;
- дать представление детям о разных видах ресурсов, понятии «экономия ресурсов»; о производителях товаров и услуг;
- расширить представление об обмене товарами и услугами, о понятии «рынок», «спрос», «предложение», «цена», «заработная плата»;
- познакомить детей с экономическими терминами через экономический словарь, кроссворд, игру, значимость жизненно важных потребностей человека;
- заложить основы экономического образа мышления у ребёнка – дошкольника.

**Развивающие:**

- развивать экономическое сознание и экономическую грамотность, интеллектуальные и творческие способности детей через наглядное моделирование;

**Воспитательные :**

- воспитывать у детей навыки и привычки речевого этикета, привить уважение к труду и людям труда.

### **1.3. Основные принципы**

Программа построена на позициях гуманно-личностного отношения к ребенку и направлена на его всестороннее развитие, формирование духовных и общечеловеческих ценностей, а также способностей и интегративных качеств.

- Учет индивидуальных особенностей и возможностей детей;
- гармоничного восприятия экономической культуры;
- экономической направленности в воспитании;
- целенаправленной ориентированности на ценностные отношения; целостности;
- единство воспитания, обучения и развития;
- системность и последовательность;
- сочетание коллективных и индивидуальных форм работы;
- наглядность;
- доступность;
- активность.

### **1.4. Предполагаемые результаты реализации Программы кружка**

Результаты освоения Программы кружка представлены в виде целевых ориентиров дошкольного образования. Специфика дошкольного детства (гибкость, пластичность развития ребенка, высокий разброс вариантов его развития, его непосредственность и произвольность), а также системные особенности дошкольного образования (необязательность уровня дошкольного образования в Российской Федерации, отсутствие возможности вменения ребенку какой-либо ответственности за результат) делают неправомерными требования от ребенка дошкольного возраста конкретных

образовательных достижений и обуславливают необходимость определения результатов освоения Программы в виде целевых ориентиров.

Целевые ориентиры не подлежат непосредственной оценке, в том числе, в виде педагогической диагностики (мониторинга), и не являются основанием для их формального сравнения с реальными достижениями детей. Они не являются основой объективной оценки соответствия установленным требованиям образовательной деятельности и подготовки воспитанников. Освоение Программы не сопровождается проведением промежуточной аттестации и итоговой аттестации воспитанников.

#### **Целевые ориентиры на этапе завершения дошкольного образования:**

- применять в игровой деятельности основные экономические понятия и категории, которым было уделено внимание в ходе реализации проектных мероприятий (деньги, цена, товар, семейный бюджет и пр.);
- осознавать и соотносить свои потребности и возможности;
- иметь представление о том, что зарплата – это оплата за количество и качество труда, пенсии за прошлый труд, а пособия на детей – это аванс детям в расчете на их будущий труд;
- понимать, что расходы семьи не должны быть расточительными;
- осознавать, что сбережения семьи – это денежные средства, которые могут остаться, если разумно расходовать свои доходы, и могут быть использованы для отдыха всей семьей или приобретения необходимых, вещей;
- понимать, что сначала зарабатываем – затем расходует;
- иметь представления об элементарных правилах финансовой безопасности;
- осознавать главные ценности – жизнь, отношения, радость и здоровье близких людей – за деньги не купишь;
- следовать социальным нормам и общепринятым правилам общества.

## **II. СОДЕРЖАТЕЛЬНЫЙ РАЗДЕЛ**

### **2.1. Интеграция образовательных областей**

Сочетание и адаптация материалов программы под возрастные и индивидуальные особенности воспитанников строится по следующим требованиям:

- материалы, используемые в педагогическом процессе, строятся на единых принципах, обеспечивают целостность педагогического процесса и дополняют друг друга;
- содержание материала обеспечивает оптимальную нагрузку на ребенка.

**Программа кружка составлена с учетом реализации интеграции образовательных областей:**

**1. Художественно-эстетическое развитие:** изготовление сюжетно-ролевых игр экономического содержания: магазин, ателье, кафе и др.

**2. Речевое развитие:** пополнение словаря детей новыми словами, обозначающие экономическое явление, применение их на практике; Воспитание экономических качеств личности (трудолюбие, расчётливость, практичность и др.) через использование художественной литературы

**3. Познавательное** - совершенствование знания монет; учить использовать математические действия при решении экономических задач.

Развитие мыслительных операций, внимания, вариативности. Раскрытие сущности понятия «доход» и его основные и дополнительные источники (заработная плата, пенсия, стипендия). Знакомство детей с понятием «экономика», «экономист», помочь понять основные правила экономики; Каждая вещь - товар. Познакомить с видами товаров: промышленные, сельскохозяйственные, бытовые и др.

## 2.2. Система оценки освоения Программы кружка

Мониторинг образовательного процесса проводится 2 раза в год в начале сентября и в конце мая. Мониторинг проводит воспитатель. Основной задачей мониторинга является определение степени освоения ребёнком программы по основам финансовой грамотности. Данные о результатах мониторинга заносятся в диагностический лист освоения знаний детей в рамках программы кружка. Диагностика элементарных финансово – экономических знаний детей является одной из необходимых составляющих процесса экономического образования детей.

В соответствии с классификацией К.Ф.Исаевой, В.И.Логиновой и др. выделены следующие уровни сформированности экономических знаний у старших дошкольников.

**Высокий:** Для детей, находящихся на этом уровне, характерно выделение существенных признаков объектов, явлений и формирование целостной системы представлений. Их знания характеризуются обобщенностью представлений, которые позволяют выделить наиболее существенные признаки объектов и явлений экономической жизни. Дети на этом уровне имеют полные и правильные образы, легко устанавливают причинно – следственные связи, делают обобщения, классифицируют по признакам, объясняя правильность своих действий. Применяют полученные экономические знания в игровой и трудовой деятельности.

**Средний:** Ребенок имеет правильные, но недостаточно полные представления о явлениях и процессах, происходящих в экономической жизни. Воспроизведение их, тем не менее, характеризуются последовательностью с установлением отдельных причинно – следственных связей, отдельных признаков объекта, явления, процесса. Дети стремятся к обобщению свойств в одно целое понятие, пытаются осуществить классификацию по данному признаку. Они частично используют финансово – экономические представления в игре и труде.

**Низкий:** Ребенок имеет неполные, ошибочные представления в области экономики и финансов. Затрудняется в характеристике понятия, явления, в распознавании его по содержанию, не может установить причинно – следственные связи, после обозначения понятия, явления или объекта, частично выделяет его признаки, не обобщает отдельные свойства явления в одно целое понятие, затрудняется в классификации по признаку. Не использует финансово – экономические знания в игровой и трудовой деятельности.

### Диагностика для определения уровня финансово – экономических знаний старших дошкольников

**Задание 1 «Выбери верное предложение».**

**Материал:** карточки, на которых написано по два предложения, и карточки с изображениями, соответствующими этим предложениям (деньги, игрушки, реклама и т.д.)

**Инструкция:** «Предлагаю тебе поиграть. Я прочитаю тебе два предложения. Выбери то предложение, которое тебе кажется правильным, и объясни, почему ты его выбрал».

- Чтобы жить, необходимы деньги. Чтобы жить, необходимы игрушки.
- Реклама нужна человеку для развлечений. Реклама важна для продажи товара.
- Только взрослые должны трудиться. И дети, и взрослые должны трудиться.
- Пенсию обычно получают мамы и папы. Пенсию обычно получают бабушки и дедушки.
- Бюджет семьи – это только доходы. Бюджет семьи – это доходы и расходы.
- Чем качественнее товар, тем выше цена товара. Чем качественнее товар, тем ниже его цена.

**1 балл** – правильно один или два ответа

**2 балла** – правильно 4 ответа

**3 балла** – правильно больше 5 ответов

### **Задание 2 «Найди лишнее».**

**Материал:** 6 карточек, с изображением:

- рубль, доллар, евро, кошелек (категория «деньги»);
- банкноты достоинством 100 рублей, 5 долларов, 10 евро, 50 – копеечная монета (категория «деньги»);
- кондитерская фабрика, мебельная фабрика, магазин (категории «товар», «производство»);
- человек копает землю, готовит еду, моет посуду, читает книгу (категория «труд»);
- игрушки, посуда, машина, солнышко (категория «товар»);
- одежда, дом, продукты, книга (категория «потребности»).

**Инструкция:** «Посмотри на рисунки. Они разные. Какой предмет (действия) лишний? Почему? Как можно назвать, одним словом остальные три?»

**1 балл** – все карточки отобраны правильно с помощью воспитателя;

**2 балла** – две карточки – с помощью воспитателя;

**3 балла** – все карточки отобраны правильно.

### **Задание 3 «Продолжи предложение».**

**Материал:** предложения экономического содержания и соответствующие им сюжетные картинки.

**Инструкция:** «Я предлагаю тебе поиграть в увлекательную игру. Я начну предложение, а ты закончи».

- Любой труд приносит... (*пользу*)
- Моя мама получает за свой труд....., бабушка получает....., а брат (сестра) учится в институте и получает... (*зарплату, пенсию, стипендию*).
- Доходы семьи можно увеличить, если.... (*вести дополнительное хозяйство; кто-то из членов семьи пойдет на работу и т.д.*)
- Воспитатель, повар, швея, рекламодатель, банкир – это (*профессии*).
- Любой товар можно... (*продать, купить, изготовить*).
- Место хранения и накопления денег называется... (*банк*).
- Чтобы люди узнали о товаре, нужна... (*реклама*).

**1 балл** – правильно два ответа;

**2 балла** – правильно четыре-пять ответов;

**3 балла** – правильно больше пяти ответов.



### 2.3. Описание форм, способов, методов и средств реализации Программы кружка

В основу работы с дошкольниками по экономическому воспитанию положен деятельностный подход, который предусматривает формирование экономических знаний через различные виды деятельности: игровую, познавательно-исследовательскую, коммуникативную, трудовую и др. В зависимости от содержания знаний ведущим является тот или иной вид деятельности. Например, усвоение экономических понятий (деньги, цена, стоимость и т.п.) успешно проходит в игровой деятельности:

- сюжетно-ролевые игры («Супермаркет», «Кафе», «Ярмарка»),
- дидактические игры («Купи другу подарок», «Рекламный мешочек»),
- настольно-печатные («Кому что нужно?», «Магазин»),
- речевые («Наоборот», «Что лишнее?»).

Знания о том, почему следует беречь результаты труда людей, дети успешнее всего осваивают в процессе трудовой и продуктивной деятельности.

Особое место занимают интеллектуальные игры-викторины «Что? Где? Почём?», «Аукцион», которые позволяют в игровой соревновательной форме подвести итог по изученному материалу, обобщить и систематизировать знания, провести анализ насколько хорошо дети усвоили материал.

Знакомство с новым материалом очень интересно и увлекательно проходит в ходе игры-путешествия «Музей денег», «Путешествие по территории детского сада» (с целью познакомиться с профессиями сотрудников), экскурсия в магазин, которая позволит детям познакомиться с реальным экономическим объектом и людьми разных профессий.

При организации образовательной деятельности по экономическому воспитанию наиболее эффективным является метод проблемного обучения, который позволяет педагогу не только познакомить дошкольников с экономическими понятиями, но и развивать у детей умение самостоятельно «добывать» знания, учиться искать пути решения задач, проявлять инициативу, анализировать и делать выводы.

**Этапы обучения, которые следует преодолевать постепенно, от простого к сложному:**

**1 этап** - предполагает ведущую роль педагога.

На этом этапе педагог создает проблемную ситуацию, дети с помощью педагога решают задачу и после этого выполняют подобное задание по уже данному образцу.

**2 этап** – это деятельность детей с помощью взрослого.

На этом этапе выход из проблемной ситуации выдвигают сами воспитанники на основе имеющихся знаний, но к верному решению «приходят» вместе с воспитателем.

**3 этап** – самостоятельный. Воспитанники без помощи воспитателя приходят к правильному решению задачи.

**4 этап**– творческий. На данном этапе дети не только могут найти самостоятельно решение, но и проявить творчество, дополнительные решения, применить знания в нестандартных ситуациях.

Моделирование игровых проблемных ситуаций на занятиях по экономическому воспитанию создает условия для познавательной активности дошкольников, стимулирует детскую инициативу и самостоятельность. Решая проблемную ситуацию экономического содержания ребенок приобщается к экономической действительности, учиться думать,

ориентироваться в окружающем, высказывать собственную и принимать чужую позицию, растёт и реализуется его творческий потенциал.

**Для создания проблемных ситуаций воспитатель использует следующие методические приёмы:**

- подведение детей к противоречию и предложение самостоятельно найти способ его разрешения;
- высказывание различных точек зрения на один и то же вопрос;
- предложение рассмотреть явление с различных позиций («две стороны медали»);
- побуждение детей к сравнению, обобщению, выводам из ситуации, сопоставлению фактов;
- постановка проблемной задачи (например, с недостаточными или противоречивыми данными, заведомо допущенными ошибками и др.).

**Формы организации детей в зависимости от образовательных задач:**

- фронтальная (одновременно со всей подгруппой);
- подгрупповая (работа в группах: парах, тройках и др.);
- индивидуальная (выполнение заданий, решение проблем).

## **2.4. Содержание Программы кружка**

Фундамент по финансовой грамотности детей дошкольного возраста необходимо закладывать с раннего возраста. Финансовая грамотность позволит маленькому человеку быть успешным во взрослой жизни, грамотно вести свой семейный бюджет.

В данной программе закрепляется представление о непростом мире предметов и услуг, как результата труда людей, человеческих взаимоотношений.

Играя в профессии, дети постигают смысл труда, моделируют реальные жизненные ситуации, развивают фантазию, воображение и логику рассуждений, повышая интерес к экономическим знаниям.

В дидактических играх систематизируются представления детей о мире финансовых явлений, терминах, закрепляются представления о понятии «реклама», обогащается словарный запас, развиваются коммуникативные и творческие способности детей.

## **III. ОРГАНИЗАЦИОННЫЙ РАЗДЕЛ**

### **3.1. Материально-технические условия реализации программы**

Обеспечение материально-технических условий, позволяющих достичь обозначенных целей и выполнить соответствующие задачи, в т. ч.:

- осуществлять все виды деятельности ребенка, как индивидуальной, так и в рамках каждой дошкольной группы с учетом возрастных и индивидуальных особенностей воспитанников, их образовательных потребностей;
- организовывать участие родителей воспитанников (законных представителей), педагогических работников и представителей общественности в разработке основной образовательной программы, в создании условий для ее реализации, а также

- мотивирующей образовательной среды, уклада организации, осуществляющей образовательную деятельность;
- использовать в образовательном процессе современные образовательные технологии (в т. ч. игровые, коммуникативные, проектные технологии и культурные практики социализации детей);
  - обновлять содержание основной образовательной Программы, методики и технологий ее реализации в соответствии с динамикой развития системы образования, запросами воспитанников и их родителей (законных представителей), с учетом особенностей социокультурной среды развития воспитанников и специфики информационной социализации детей;
  - обеспечивать эффективное использование профессионального и творческого потенциала педагогических, руководящих и иных работников организации, осуществляющей образовательную деятельность, повышение их профессиональной, коммуникативной, информационной, правовой компетентности и мастерства мотивирования детей;
  - обеспечивать эффективное управление с использованием технологий управления проектами и знаниями, управления рисками, технологий разрешения конфликтов, информационно-коммуникационных технологий, современных механизмов финансирования.

Программой предусмотрено также использование организацией обновляемых образовательных ресурсов, в т. ч. расходных материалов, подписки на актуализацию электронных ресурсов, техническое и мультимедийное сопровождение деятельности средство обучения и воспитания, спортивного, музыкального, оздоровительного оборудования, услуг связи, в т. ч. информационно-телекоммуникационной сети Интернет.

### **3.2. Организация кружковой деятельности**

Известно, формирование основ экономической грамотности зависит от многих факторов, в том числе от развивающей предметно-пространственной среды, в которой она происходит. Обогащению впечатлений способствует созданная в игровой комнате игровая экономическая зона, способствующая погружению детей в мир экономики, через которую происходит закрепление, уточнение, углубление, систематизация полученных экономических представлений в трудовой, игровой, познавательной деятельности; формируются умения применять их в самостоятельной деятельности.

Игровая экономическая зона содержит: дидактические игры, таблицы с кроссвордами, иллюстрации, коллекция монет и купюр разных стран, атрибуты для сюжетно-ролевых игр. Именно игровая экономическая зона предоставляет детям возможность действовать самостоятельно, способствует формированию их познавательной и практической активности, создает возможности для привлечения родителей к формированию интереса к экономическому воспитанию и воспитанию личности ребенка способной адаптироваться к многообразному миру экономики.

Процесс экономического воспитания реализуется через различные формы его организации. Использование разнообразных форм дает воспитателю возможность проявить творчество, индивидуальность и в то же время, что особенно важно, сделать процесс познания экономики интересным, доступным. Главное — говорить ребенку о сложном мире экономики на языке, ему понятном. Сделать экономику понятной помогают сюжетно-дидактические игры.

Так, играя в сюжетно-ролевую игру «Профессии», дети постигают смысл труда, воспроизводят трудовые процессы взрослых и одновременно «обучаются» экономике. В сюжетно-дидактических играх моделируются реальные жизненные ситуации: операции купли-продажи, производства и сбыта готовой продукции и др. Соединение учебно-игровой и реальной деятельности наиболее эффективно для усвоения дошкольниками сложных экономических знаний. В сюжетно-ролевых играх «Рекламное агентство», «Банк», «Супермаркет», «Магазин» и др. создаются наиболее благоприятные условия для развития у детей интереса к экономическим знаниям, естественная, приближенная к реальности обстановка, устанавливается психологически адекватная возрасту ситуация общения. К атрибутам сюжетно-ролевым играм относится кассовый аппарат, банкомат, пластиковые карты, деньги (имитация).

В дидактических играх «Кому что нужно?», «Обмен», «Что быстрее купят?», «Копилка» уточняются и закрепляются представления детей о мире экономических явлений, терминах, приобретаются новые экономические знания, умения и навыки.

Дошкольники, совершая большое количество действий, учатся реализовывать их в разных условиях, с разными объектами, что повышает прочность и осознанность усвоения знаний. Развивающая среда содержит настольно-печатные игры по экономике «Веселый бизнесмен», «Бизнесмен», «Деньги», «Супермаркет».

**Для успешной реализации программы необходимо выполнение ряда условий**

**Психолого-педагогические и методические требования к реализации программы:**

1. Преобладает игровой метод обучения.
2. Использование специализированной литературы в обучении.
3. Постоянное отслеживание результатов и подведение итогов образовательной деятельности.
4. Создание ситуации успеха.
5. Организация различных видов стимулирования.

**Сроки реализации программы:** 2 года.

Категория: старший дошкольный возраст 5 - 7 лет

Режим занятий – 4 раза в месяц

Время проведения: вторая половина дня

**Формы проведения:** индивидуальная и коллективная.

**Методы:** игровой, наглядный, словесный.

Длительность занятия 30 минут.

**Для более эффективного решения поставленных задач в занятия включены разные виды деятельности:**

- упражнения на мелкую моторику;
- экспериментальная деятельность;
- игровые ситуации;
- чтение произведений детской литературы;
- рисование на темы «Моя будущая профессия», «Как я помогаю близким», «Мои добрые дела»;
- поделки, аппликации, конструирование на темы: «Игрушка своими руками», «Мой товар на ярмарку».

**Перечень базовых финансово-экономических понятий**

№	Понятие	Описание
<b>5-6 лет</b>		
1	Труд, работа, профессия, продукт труда, товар, услуга	Понимание ребенком, что любой труд – это хорошо, сидеть без дела – плохо. На протяжении всей жизни необходимо трудиться. Результатом трудовой деятельности может быть как достижение поставленной цели (например, овладеть мастерством катания на коньках, лыжах, смастерить хороший подарок близкому человеку, починить сломанную вещь и др.), так и товар или услуга.
2	Деньги, монета, купюра, доход, заработок, заработная плата	Понимание ребенком, что труд приносит доход. Заработать деньги можно трудом. Деньги – мера оценки труда (вознаграждение за проделанную работу), универсальное средство обмена (инструмент обмена товаров и услуг). Виды денег (бумажные и металлические).
3	Личный бюджет, карманные деньги, семейный бюджет, домашнее хозяйство	Ребенок должен узнать разницу между ведением личного и семейного бюджетов. Понимать важность ведения домашнего хозяйства.
4	Сбережения, копилка, кошелек	Ребенок должен понимать, зачем надо копить и сберегать, как можно копить.
5	Покупка, цена, продажа, обмен, расходы, покупатель, продавец, выгодно, невыгодно, дорого, дешево	Необходимо разобрать цепочку «продажа-товар- цена – покупка»
6	Долг, должник, займ	Ребенок должен осознать, что, если взял что-то в долг на время, обязан вовремя вернуть (возвратить). Воспитываем ответственность: если не уверен, что это получится, лучше не обещать и не занимать. Долг – это серьезное обязательство.
<b>6-7 лет</b>		
1	План, экономия	Ребенок должен понять, что деньги зарабатываются трудом и поэтому тратить их необходимо только с пользой, относиться к ним бережливо.
2	Потребность, капризы, желание, возможность	Ребенок должен различать разницу между желаниями и потребностями, учиться задавать себе вопрос и оценивать: действительно ли ему нужна та или иная вещь, игрушка и пр., есть ли возможность это купить.
3	Торговые предприятия: магазины, киоски, ларьки, базары, рынки, ярмарки	Ребенок должен изучить, где покупают и продают разные товары и оказывают услуги.
4	Подарок, реклама	Ребенок должен узнать, что такое реклама, какое влияние она может оказать на него.

5	Богатство, бедность, жадность, щедрость	Ребенок узнает, что не все продается и покупается, главные ценности (жизнь, мир, друзья, солнце, близкие люди и пр.) за деньги не купишь.
---	---	---

### Календарно – тематическое планирование

#### Первый год обучения.

№ п/п	Тема	Содержание образовательного мероприятия	Педагогические технологии
Тема 1. «Окружающий мир как результат труда людей»			
1	Труд – основа жизни	Трудиться означает что-то делать, созидать для себя, на благо своей семьи, близких людей, друзей, домашних питомцев и пр. Любой труд – это хорошо, сидеть без дела – это плохо.	Беседа, игра-соревнование папка-передвижка «Наша семья трудится», тематический стенд о труде
2	Домашний труд.	Виды домашнего труда. Любой труд – это хорошо, сидеть без дела – это плохо.	Беседа, игра-соревнование «Мои домашние обязанности»
3	Работать и зарабатывать	Работать означает трудиться за вознаграждение. Зарабатывать – получать вознаграждение за выполненную работу (также можно заработать наказание за провинность, проступок и т.п.).	Беседа, ситуационные задачи, игра «Вот так заработали!», фотовыставка, конкурс проектов «Трудиться полезно и почетно»
4	Все работы хороши, выбирай на вкус (1)	Знакомство с профессиями в контуре опережающей профориентации дошкольников. Продукты труда: товары и услуги.	Социо-игровая технология (работа в малых группах). Игра: «Что создается трудом», викторина «Угадай профессию», загадки «Все профессии важны, все профессии нужны»
5	Все работы хороши, выбирай на вкус (2)	Продукты труда: товары и услуги. Продукты труда используются человеком для себя или для продажи (товар).	Социо-игровая технология (работа в малых группах). Загадки «Все профессии важны, все профессии нужны»
6	Трудиться - всегда	Разбираемся, что будет, если люди перестанут работать и трудиться	Читаем, обсуждаем, разгадываем загадки,

	пригодиться		представляем, рисуем
7	Мини-спектакль «В волшебном лесу»	Закрепляем понятия: трудиться, работать и зарабатывать.	Интерактивный мини-спектакль
8	Труд во благо	Закрепление материала.	Итоговое мероприятие по теме
Тема 2. «Что такое деньги, откуда они берутся и зачем они нужны»			
9	Как придумали деньги	Деньги – мера оценки труда (вознаграждение за проделанную работу), универсальное средство обмена (инструмент обмена товаров и услуг).	Беседа, чтение, разгадываем загадки, рассказ
10	Какие бывают деньги	Виды денег (монеты, банкноты).	Социо-игровая технология (работа в малых группах). Беседа, исследование, чтение, игра «Нарисуем деньги для нашей группы»
11	Как выглядят деньги и откуда берутся	Изготовление денег: печать, чеканка.	Беседа, исследование, чтение, – придумываем деньги для группы. Тематический стенд «Какие деньги были и какими стали»
12	Как деньги попадают к нам в дом.	Труд и доходы. Вознаграждение за честный труд.	Беседа, обсуждение, игра «Как потопаешь, так и полопаешь»
13	Трудовая денежка всегда крепка	Заработная плата родителей, пенсия дедушек и бабушек. Считай деньги в своем кармане, а не в чужом.	Сказка «Трудовые деньги». Рассказ «Отец и сын»
14	Образовательный веб-квест «Путешествие с Гномом Экономом»	Закрепляем понятия «деньги», «труд», «доходы», «расходы».	Веб-квест «Путешествие с Гномом по Денежному городу»
15	Откуда берутся деньги и зачем они нужны?	Закрепление материала.	Итоговое мероприятие по теме
Тема 3. «Покупаем, продаем и обмениваем»			

16	Потребности и желания (1)	Домашнее хозяйство, главные потребности человека, желания и капризы.	Исследование: что необходимо человеку для жизни, игра «Выбираем самое важное»
17	Потребности и желания (2)	Соотносим потребности, желания и возможности.	Ситуационные задачи, рассказ «Про капризного Артема», обсуждение
18	Мини-спектакль «История про заек Мазаек»	Различаем разницу между желаниями и потребностями. Учимся задавать себе вопрос и оценивать: действительно ли мне нужна та или иная вещь, игрушка и пр., есть ли возможность это купить.	Интерактивный мини-спектакль
19	Где покупают и продают разные товары? (1)	Торговые предприятия: магазины, киоски, ларьки	Социо-игровая технология (работа в малых группах). Игра «Где что купить?», обсуждение, папка-передвижка «Мы идем за покупками»
20	Где покупают и продают разные товары? (2)	Торговые предприятия: базары, рынки, ярмарки, торговые центры.	Социо-игровая технология (работа в малых группах). Игра «Где что купить?», обсуждение, тематический стенд.
21	Наша мастерская (1)	Изготавливаются товары для ярмарки: рисуем, клеим, вырезаем, лепим и пр.	Технология моделирования. Творческо-трудовая деятельность
22	Наша мастер - класс (2)	Изготавливаются товары для города мастеров: рисуем, клеим, вырезаем, лепим и пр.	Технология моделирования. Творческо-трудовая деятельность
23	Стоимость и цена товара	Разбираем цепочку товар-стоимость-цена. Определяем стоимость товара (сделанных поделок: затраченные материалы, наше время и наш труд) и формируем цену.	Игра «Сколько это стоит?», беседа «Как складывается стоимость товара», обсуждение
24	Реклама вокруг нас: хорошо или плохо?	Формируем правильное отношение к рекламе, используя наблюдения, рассказы детей, организуя продуктивную деятельность	Сюжетно ролевая игра (работа в подгруппах). Рекламируем собственные поделки.
25	Создаем рекламу	Формируем правильное отношение к рекламе, используя наблюдения, рассказы детей, организуя продуктивную деятельность	Сюжетно ролевая игра (работа в подгруппах). Рекламируем книжки для чтения в группе, игрушки для



			мини-спектаклей
26	Выгодно – невыгодно	Волшебные правила для покупателя и продавца, обмен, подарок, реклама.	Ситуационные задачи, игра «Выбираем: дорого-дешево, выгодно-невыгодно».
27	Обмен – подарок	Волшебные правила для покупателя и продавца, обмен, подарок, реклама.	Сказка «Что за птица?» – обмен, сказка «Как старик корову продавал», «Что может реклама» – обсуждение
28	Русская ярмарка	Ярмарка и ее атрибуты: шуты и скоморохи, зазывалы, конкурсы и балаганы, шарманка, Петрушка, купцы, ремесленники, торговцы, торговые соглашения. Используем деньги нашей группы, придуманные ранее.	Обсуждение, игра-праздник «Русская ярмарка»: покупаем и продаем свои поделки, торгуемся, обмениваемся, заключаем торговые соглашения, веселимся.
29	Сюжетно-ролевая игра «Торговый Центр»	Закрепление материала по темам: труд, деньги, товар, реклама.	Сюжетно ролевая игра (работа в подгруппах).
30	Сюжетно-ролевая игра «Развлекательный Центр»	Закрепление материала. Праздник в рамках «Финансовой недели».	Сюжетно ролевая игра (работа в подгруппах).

## Второй год обучения

Тема 1. «Тратим разумно, берегаем и экономим»			
№ п/п	Тема	Содержание образовательного мероприятия	Педагогические технологии
1	Тратим разумно, экономим	Деньги зарабатываются трудом, и поэтому тратить их необходимо только с пользой, относиться к ним бережливо. Бережливый человек всегда богаче. Воспитываем бережное отношение к труду и деньгам.	Беседа, чтение, игра «Деньги получил – ерунды накупил», викторина «Разумные траты сказочных героев», игра «Открываем бутербродную»

2	Мини-спектакль «Лисенок Рыжик»	В процессе постановки дети уясняют, что тратить можно мудро, с пользой для себя, а можно тратить понапрасну, без толку, бессмысленно. Навык бережливости, грамотного расходования вырабатывается с детства.	Интерактивный мини-спектакль
3	Копим и сберегаем	Уясняем: зачем надо копить и сберегать, как можно копить, копить непросто, но полезно, ответственно и важно.	Социо-игровая технология (работа в малых группах). Ситуационные задачки, папка-передвижка «Мы копим», обсуждения, игра «Копим и сберегаем»
4	Мини-спектакль «Копилка»	Закрепляем понятия «откладывать», «копить», «сберегать». Обыкновенная копилка поможет понять, как важно прилагать усилия к тому, чтобы обрести желаемую вещь, научит экономить и даст возможность распоряжаться личными деньгами	Интерактивный мини-спектакль
5	Творческое занятие «Наша мастерская» (1)	Развиваем у детей потребность радовать близких добрыми делами, экономить, беречь свои вещи.	Социо-игровая технология (работа в малых группах). Дети занимаются посильным ремонтом игрушек, в том числе принесенных из дома.
6	Творческое занятие «Наша мастерская» (2)	Развиваем у детей потребность радовать близких добрыми делами, экономить, беречь свои вещи.	Дети делают поделки и экономят материал: бумагу, краски и пр.
7	Мини-спектакль «День рождения»	Узнаем, что о подарках надо думать заранее, подарки надо подбирать или мастерить.	Интерактивный мини-спектакль
8	Экскурсия в магазин «Продукты»	Учимся сопоставлять цену товара с имеющимися наличными деньгами, производить операции купли-продажи. Этому предшествует беседа с детьми о правилах поведения в общественных местах.	Игра «Покупаем продукты к празднику»
9	Экскурсия в магазин «Игрушки»	Учимся сопоставлять цену товара с имеющимися наличными деньгами, производить операции купли-продажи. Этому предшествует беседа с детьми о правилах	Игра «Покупаем подарки на день рождения»

		поведения в общественных местах.	
10	Досуг «Сберегаем и экономим»	Закрепление материала. Бережливость, экономия, разумное отношение к расходам (поделиться своими сбережениями, порой абсолютно бескорыстно).	Итоговое мероприятие по теме
Тема 5. «Учимся занимать и отдавать долги»			
11	Занимаем и одалживаем	Знакомимся с понятиями «одалживать», «занимать». Занять – взять что-то займы на время, одолжить – дать что-то займы на время.	Беседа, ситуационные задачи, игра «Занять и одолжить», папка-передвижка «Занимаем и одалживаем».
12	Долги	Знакомимся с рассказом Валентины Осеевой «Долг» и русской поговоркой «долги к земле придавили». Выясняем, что долг может быть не только денежным, невыполненные обещания – это тоже долг.	Чтение, обсуждение, читаем рассказ «Долг», обсуждаем рассказ и русскую поговорку
13	Заплатить долг скорее, так будет веселее	Осознаем, что если взял что-то в долг на время, обязан вовремя вернуть (возвратить).	Обсуждаем русские пословицы: - Умей взять, умей и отдать! - В долг брать легко, а отдавать тяжело.
14	Мини-спектакль «Долг»	Закрепляем понятия: «занимать», «одалживать», «долг», «должник».	Интерактивный мини-спектакль
15	Досуг «Долг и ответственность»	Закрепление материала. Воспитываем ответственность: если не уверен – лучше не обещать и не занимать. Долг – это серьезное обязательство.	Итоговое мероприятие по теме
Тема 6. «Учимся планировать»			
16	Учимся планировать	Знакомим с понятием «план». Объясняем важность составления планов. Закладываем основы планирования. Начинаем с планирования своего дня. Учимся организовывать свое время.	Технология «Клубный час». Игра «План на следующий день», папка-передвижка «Мы планируем», беседа.

17	Планируем свои расходы	Учимся решать несложные экономические задачи.	Экономические задачи (сравни цены, поездка в зоопарк и др.) Игровое задание – рассчитай сумму покупки в первом и во втором магазине, определи, в каком из магазинов выгоднее совершать покупки.
18	Творим добро	Понятие «потребности человека», закрепить названия основных потребностей и что к ним относится, уточнить, от чего зависят потребности человека, продолжать учить решать проблемные ситуации, аргументировать свои ответы, активизировать словарь.	Сюжетно-ролевая игра (работа в подгруппах)
19	Сделал дело – гуляй смело	Учимся подводить итоги всего, что планировали и делали, анализировать поступки, искать эффективные решения, думать сообща.	Игра «Сделал дело – гуляй смело», исследование, ситуационные задачи
20	Мини-спектакль «План лисенка Рыжика»	Закрепляем понятия: цель, план, планировать.	Интерактивный мини-спектакль
21	Ставлю цель и планирую	Закрепление материала. Воспитываем желание и умение ставить перед собой цели, строить планы, действовать по плану и достигать цели.	Технология «Ситуация месяца».
22	Планируем свои дела	Закрепление материала. Воспитываем желание и умение ставить перед собой цели, строить планы, действовать по плану и достигать цели.	Итоговое мероприятие
Тема 7. «Что такое богатство?»			
23	Все работы хороши, выбирай на вкус	Знакомство с профессиями в контуре опережающей профориентации дошкольников. Продукты труда: товары и услуги.	Социо-игровая технология (работа в малых группах). Игра: «Что создается трудом», викторина «Угадай профессию», загадки «Все профессии важны, все профессии нужны»

24	Наше богатство (1)	Выясняем, что не все продается и покупается, что главные ценности (жизнь, мир, друзья, солнце, близкие люди и пр.) за деньги не купишь.	Беседа, ситуационные задачи, игра «Что нельзя купить?», читаем и обсуждаем рассказ «Как Валюша бабушке сон покупала».
25	Наше богатство (2)	Формируем представление об истинных ценностях и богатстве человека.	Читаем и обсуждаем сказки «Бедные богатые», «Ум и богатство». Конкурс проектов «Наше богатство»
26	Щедрость и жадность (1)	Разбираемся, что такое корысть, жадность и почему это плохо.	Читаем и обсуждаем рассказ В. Сухомлинского «Жадный мальчик», обсуждаем поговорки, пословицы
27	Щедрость и жадность (2)	Обсуждаем такое качество человека, как щедрость, изображаем при помощи художественных приемов.	Читаем и обсуждаем сказку «Два жадных медвежонка», обсуждаем поговорки, пословицы
28	Бережливость	Осознаем, что бережливый человек всегда умеет трудиться, мастерить своими руками и радоваться от того, что сделал что-то самостоятельно. Бережливость, трудолюбие, благородство, честность – качества человека с правильным отношением к деньгам.	Интерактивный мини-спектакль «Секрет белочки»
29	Сюжетно-ролевая игра «Супермаркет»	Закрепление материала по теме	Сюжетно – ролевая игра
30	Сюжетно-ролевая игра «Торгово – развлекательный центр»	Праздник в рамках «Финансовой недели».	Сюжетно – ролевая игра

## **Взаимодействие с семьями**

Изучение основ финансовой грамотности в ДОО должно осуществляться в тесном сотрудничестве с родителями (законными представителями) дошкольников. Семья и ДОО передают ребенку первый социальный опыт.

На родителях лежит ответственность первоначально познакомить ребенка с финансовой стороной жизни семьи:

Кто и как зарабатывает деньги в семье.

Как формируется семейный бюджет.

Как распределить заработанные деньги, чтобы хватило на все необходимое.

Как принять решение – потратить деньги сейчас или сохранить их для последующих покупок.

Как научиться экономить деньги.

Перед воспитателем стоит задача привлечь родителей (законных представителей) к плодотворному взаимодействию в качестве помощников в процессе изучения ребенком основ финансовой грамотности.

Воспитателю следует разъяснять родителям необходимость регулярно беседовать с детьми на финансово-экономические темы, прививать бережное отношение к продуктам питания, вещам, игрушкам, ко всему, что создано человеком. Нельзя допускать, чтобы у детей стихийно складывались представления о том, что родители обязаны удовлетворять все их капризы и желания. Это приводит к потребительскому отношению к родителям, появляются желания, которые родители не в состоянии удовлетворять. Дошкольник должен чувствовать себя полноценным членом семейного «хозяйственного коллектива», знать, откуда в семье денежные средства, что покупается, почему это можно купить, а это нельзя, почему необходимо иметь запас (денег, продуктов и пр.), как копить и экономить.

Наибольший эффект дает обучение ребенка рациональному отношению к финансам именно в семье. Чтобы получить необходимые результаты, в семье необходимо воспитывать уважение к труду, труду людей, честно заработанным деньгам.

Тесный контакт между семьей и воспитателем помогает выстроить отношения взаимопонимания и выработать общий подход, а также обеспечить большую логичность и последовательность в изучении основ финансовой грамотности, обучении и развитии самого ребенка.

**Основные направления и формы работы с родителями (законными представителями)**

Направления	Формы работы
Информационное	Тематические стенды, создание странички на сайте дошкольной образовательной организации, родительский лекторий, консультации, создание библиотеки.
Познавательное	Создание предметно-пространственной среды, семейные проекты, конкурсы, папки-передвижки, театрализованные постановки.
Досуговое	Праздники, выставки, ярмарки, экскурсии, встречи с интересными людьми, родительский клуб.
Аналитическое	Анкетирование, тестирование, личные беседы, родительская почта, анализ мнений и запросов родителей.

## **Литература**

- 1) Семенкова Е.В., Стахович Л.В., Рыжановская Л.Ю. Образовательная программа «Азы финансовой культуры для дошкольников», Вита-Пресс, 2019
- 2) Семенкова Е.В., Стахович Л.В., Рыжановская Л.Ю. Обучающие сказки. Знакомство с основами финансовой грамотности и формирование финансовой культуры дошкольников, Издательство «ВАКО», 2019
- 3) Смоленцева А. А. Введение в мир экономики, или как мы играем в экономику - СПб.: ДЕТСТВО-ПРЕСС, 2009 – 176 с.
- 4) Стахович Л.В., Семенкова Е.В., Рыжановская Л.Ю. Методические рекомендации для воспитателя по финансовой грамотности для организации обучения и воспитания дошкольников – М.: ВИТА-ПРЕСС, 2019.
- 5) Стахович Л.В., Семенкова Е.В., Рыжановская Л.Ю. Сборник игр для организации занятий по финансовой грамотности в дошкольных учреждениях «Играем вместе» – М.: ВИТА-ПРЕСС, 2019.
- 6) Стахович Л.В., Семенкова Е.В., Рыжановская Л.Ю. Сборник мини-спектаклей по финансовой грамотности для дошкольников – М.: ВИТА-ПРЕСС, 2019. –25 с.
- 7) Стахович Л.В., Семенкова Е.В., Рыжановская Л.Ю. Ситуационные задачи по финансовой грамотности для дошкольников «Рассуждалки» – М.: ВИТА-ПРЕСС, 2019. – 61 с.
- 8) Стахович Л.В., Семенкова Е.В., Рыжановская Л.Ю. Советы родителям: говорите с детьми о финансах – М.: ВИТА-ПРЕСС, 2019
- 9) Стахович Л.В., Семенкова Е.В., Рыжановская Л.Ю. Художественная литература для организации занятий по финансовой грамотности в дошкольных учреждениях «Читаем, обсуждаем» – М.: ВИТА-ПРЕСС, 2019.

### **Обучающие видеоуроки**

Серия видео-мультфильмов «Уроки тетюшки Совы»:

Азбука денег тетюшки Совы – Что такое деньги? -

[https://www.youtube.com/watch?v=hpm8\\_gq4O-0](https://www.youtube.com/watch?v=hpm8_gq4O-0)

Азбука денег тетюшки Совы – Умение экономить. -

<https://www.youtube.com/watch?v=oVPDDhFmYGE>

Азбука денег тетюшки Совы – Семейный бюджет. -

<https://www.youtube.com/watch?v=F5n821NyBRM>

Азбука денег тетюшки Совы – Карманные деньги. -

<https://www.youtube.com/watch?v=cYKxE2otjKc>



Азбука денег тетушки Совы – Потребности и возможности. -

<https://www.youtube.com/watch?v=1RoUskvn4E4>

Азбука денег тетушки Совы – Мои домашние питомцы. -

<https://www.youtube.com/watch?v=7xldlgLTykU>

Азбука денег тетушки Совы – Работа и зарплата - <https://www.youtube.com/watch?v=o9X6QZwEKs>

Мультфильм Фиксики – Деньги - <https://www.youtube.com/watch?v=M-voUp2hUSQ>

Караваев В. «Зайчонок и муха», 1977

«Все профессии нужны, все профессии важны» (мультфильм-песенка для малышей)

Союзмультфильм «Так сойдет», «Пятачок», «Вершки и корешки», «Сказка про лень»

Мультсериал «Навигатум»: Профессия Ветеринар», «Детский стоматолог»

### **Интернет – ресурсы:**

**[www.cbr.ru](http://www.cbr.ru)** — официальный сайт Банка России

**[fincult.info](http://fincult.info)** — сайт Банка России по финансовой грамотности «Финансовая культура»

**[минобрнауки.рф](http://минобрнауки.рф)** — официальный сайт Министерства образования  
и науки Российской Федерации